











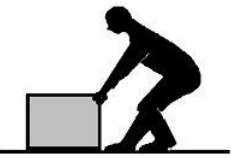















Basis-Unterweisung Arbeiten bei Produktionen und Veranstaltungen

Organisation	
Verantwortlich ist der Teamleiter/ Technische Leiter bzw. Meister vor Ort	
<ul style="list-style-type: none"> Den Anweisungen der Verantwortlichen ist Folge zu leisten. Die Sicherheitskennzeichnungen sind zu beachten. Die festgelegten Informationswege sind einzuhalten. 	
Allgemeine Hinweise	
	Auf Produktionen ist es sehr wichtig stets aufmerksam zu sein. Achte auf Dich und Deinen Kollegen. Augen auf und aufgepasst sind wesentlicher Bestandteil Deiner eigenen Sicherheit. Führe die angewiesenen Arbeiten so aus, dass niemand gefährdet wird.
	Halte Dich an die Arbeitsanweisungen. Bei Zweifeln über eine Aufgabe frage nochmal nach. Trau Dich deutlich zu sagen, wenn Du etwas nicht kannst oder Du dir etwas nicht zutraust. Arbeiten, die spezielle Qualifikationen voraussetzen, dürfen nur von Personen mit entsprechenden Befähigungsnachweisen durchgeführt werden. Spezielle Qualifikationen sind: Bedienen Gabelstapler: (Staplerschein) Bedienen Hubarbeitsbühnen: (IPAF/PAL Card, DGUV Schulung) Arbeiten an elektrischen Anlagen: (Elektrofachkraft) Anschlagen von Lasten: (Befähigte Person Anschlagmittel.) Bedienen von Steuerungen (Rigger, Operator, Kranführerschein) Klettertätigkeiten. (FISAT, IRATA, SQQ2 Ausbildung, Unterweisung Benutzung der PSAgA)
	Alle Arbeiten sind so auszuführen, dass nicht nur die eigene Person, sondern auch Kollegen und andere nicht gefährdet werden.
	Alle Beschäftigten haben das Recht und die Pflicht , Probleme, Schwachstellen und unnötige Belastungen im Arbeitsablauf anzusprechen und gemeinsam mit dem Verantwortlichen/ Vorgesetzten nach Verbesserungsmöglichkeiten zu suchen.
	Auch wenn die Wege manchmal weit sind. Es gilt grundsätzlich: Kein Mitfahren auf Gabelstaplern oder Elektrohubwagen. Kein Surfen auf Handhubwagen. Das sind die gefährlichsten Arbeitsmittel auf Produktionen. Halte dich unbedingt daran.
	<ul style="list-style-type: none"> Der Konsum von Alkohol, Drogen oder anderen berauschenden Mitteln ist während der Arbeitszeit und in den Pausen für alle verboten. Rauche bitte ausschließlich an den dafür vorgesehenen Orten. Dein Gehör ist ein Sinnesorgan um Gefahren wahrzunehmen. Daher ist es auf dem Gelände nicht erlaubt Musikplayer jeglicher Art zu benutzen. Beschränke das Telefonieren auf die Pausen.
Notfälle, Räumung	
	Alle Verkehrswege, z.B. Türen und Tore müssen freigehalten werden. Flucht- und Rettungswege, bzw. Notausgänge oder Feuerlöscheinrichtungen dürfen nicht verstellt werden.
	Bei Unfällen ist sofort Hilfe zu leisten, Ersthelfer/Sanitäter sind herbeizuholen. Notfalls 112 anrufen und auf Rückfragen warten! Höhenrettung erforderlich? Unfälle und Beinahe-Unfälle müssen sofort dem Verantwortlichen(Technischer Leiter, Teamleiter, Meister) gemeldet werden.
	Brände sind sofort zu melden und, wenn möglich mit den Feuerlöscheinrichtungen zu bekämpfen. Notfall 112 anrufen und auf Rückfragen warten!
	Hilf im Falle einer Räumung hilflosen Personen oder offensichtlich panischen oder verwirrten Kollegen oder Besuchern und nimm sie mit zum Sammelplatz.
	Alle Mitarbeiter sammeln sich im Falle einer Evakuierung ausschließlich an der Sammelstelle , die vom Verantwortlichen bei Arbeitsbeginn bekanntgegeben wird.

Verhaltensregeln	
<p>PSA benutzen</p> 	<ul style="list-style-type: none"> • Deine PSA besteht aus Helm, Hörschutz, Handschuhen und Sicherheitsschuhen mit Schutzkappe und durchtrittsicherer Sohle sowie einer Warnweste. • Die Sicherheitsschuhe hast Du schon an, wenn Du die Baustelle betrittst. Denn bereits zu diesem Zeitpunkt können Stapler fahren oder Andere bereits am Arbeiten sein. • Bei Arbeiten mit Stapler- oder Fahrzeugverkehr trage immer eine Warnweste. • Wenn in der Ebene über Dir Arbeiten stattfinden oder die Gefahr des Anstoßens besteht, trage immer einen Helm. • Trage Deine Handschuhe zum Schutz vor Schnitten, Rissen und Schmutz. • Hörschutz immer tragen bei: Zusammenbau, Zerlegen von Traversen. Während Soundcheck und Konzert. Bei Arbeiten mit oder in der Nähe von lauten Maschinen.
<p>Heben und Tragen</p> 	<p>Schwere (über 40Kg) oder große Lasten (Traversen) immer mit Kollegen gemeinsam heben oder bewegen.</p> <ul style="list-style-type: none"> • Beim Heben und Tragen halte und bewege die Last nah am Körper. • Geh beim Aufnehmen der Last vom Boden in die Hocke. Setze zum Heben den ganzen Körper ein. • Wenn Du Dich mit Last drehst, nicht den Oberkörper alleine drehen sondern den ganzen Körper. • Wärme Dich vor der Arbeit auf. • Vermeide Zwangshaltungen. Wechsle häufiger die Position. Nutze Hilfs- und Transportmittel (Stapler, Paletten, Wagen, Karren, Krallen, Klammern, usw.)
<p>Ziehen und Schieben</p> 	<ul style="list-style-type: none"> • Vermeide das Ziehen und Schieben von Gegenständen, da Material und Boden leiden. Benutze Transportmittel und bewege große und schwere Gegenstände nicht allein. • Schiebe schwere Cases nicht alleine die Rampe hinauf oder hinab. Hol Dir 2 weitere Kollegen links und rechts der Rampe zur Unterstützung. • Cases nicht in den Truck rollen lassen, ohne dass ein Kollege im Truck das Case sieht und dieses signalisiert. Du stehst immer talseitig vom Case, das heißt, dass Case kann nicht einfach die Rampe runter rollen und jemanden verletzen.
<p>Eingesetzte Materialien und Arbeitsmittel</p>	<ul style="list-style-type: none"> • Vor jeden Einsatz muss das Material einer Sichtprüfung unterzogen werden. • Augenscheinlich defektes Material muss sofort aussortiert und eindeutig gekennzeichnet werden.
<p>Herabfallen, Umstürzen</p> 	<p>Cases und andere Gegenstände können herabfallen und umstürzen. Achte beim Stapeln und Abstapeln auf sicheren Stand der Gegenstände. Beim Anlehnen von Gegenständen an Bäume, Gebäude etc. auf den richtigen Winkel achten, damit diese Gegenstände nicht umfallen (An Wind denken, mit Seilen sichern).</p>
<p>Stolpern, stürzen, abstürzen</p> 	<ul style="list-style-type: none"> • Achte auf Stolperstellen und benutze Kabelmatten und –Rampen im Bereich der Lauf- und Fahrwege, wenn notwendig. • Vermeide potentielle Sturz- und Absturzstellen. Entstehen durch deine Arbeit Absturzstellen (z.B. durch Entfernen eines Geländers) oder Stellen mit Sturzgefahr, kennzeichne und sichere diese Stellen eindeutig. Gib auf jeden Fall dem Verantwortlichen Bescheid.
<p>Beleuchtung</p> 	<ul style="list-style-type: none"> • Es gibt manchmal schlecht beleuchtete Bereiche, z.B. unter der Bühne. Wenn notwendig benutze eine Taschenlampe/ Stirnlampe
<p>Lärm</p> 	<ul style="list-style-type: none"> • Benutze Hörschutz (Einweg, Tannenbäumchen) unbedingt bei: • Test Beschallungsanlage und Soundcheck. • In der Nähe von lauten Maschinen und Geräten • Beim Zusammenbau der Traversen (sehr laut 140db(A))

<p>UV-Strahlung, Blendung</p> 	<ul style="list-style-type: none"> Schau nicht direkt in Lichtquellen (Laser, LED, Tageslicht...). Heutige Scheinwerfer können gefährlich hell sein auf kurze Entfernung.
<p>Rutschgefahr</p> 	<ul style="list-style-type: none"> Pass auf bei Arbeiten auf staubigen, feuchten, vereisten und sandigen Böden. Auch Konfetti und weggeworfene Flyer führen zu starker Rutschgefahr. Bereich im Zweifelsfalle vorher reinigen.
<p>Verbrennung</p> 	<ul style="list-style-type: none"> Heiße und kalte Gegenstände nicht berühren (Scheinwerfer, Leuchtmittel, Nebelmaschinen, Trockeneis, ...) Benutze ggf. entsprechende Schutzausrüstung.
<p>Elektrischer Strom</p> 	<ul style="list-style-type: none"> Du arbeitest nur an Anlagen die nicht unter Spannung (Strom) stehen. Ausgenommen sind Komponenten mit geprüften Steckverbindungen bis max. 16A. Anschlussarbeiten und Inbetriebnahmen dürfen nur von einer Elektrofachkraft oder vom verantwortlichen Techniker durchgeführt werden.
<p>Herabfallende Gegenstände</p> 	<ul style="list-style-type: none"> Bei Arbeiten über anderen Personen nur Notwendiges in fest verschließbaren Taschen mitführen, Werkzeuge nur mit Sicherung tragen und benutzen. Bei Stapler, Kran- und Höhenarbeiten meide diese Bereiche. Während der Höhenarbeiten gilt automatisch Helmpflicht.
<p>Klima</p> 	<ul style="list-style-type: none"> Wähle Deine Kleidung nach den Wetterbedingungen. Leg bei Kälte und Nässe Aufwärmepausen ein. Denk dran bei Sonnenschein genug zu trinken. Benutze Sonnenschutzcreme und trage eine Sonnenbrille.
<p>Arbeitsmittel</p>	
<p>Stapler</p> 	<p>Gabelstapler sind sehr schwer und der Fahrer hat auch nur 2 Augen. Lass dem Stapler die Vorfahrt! Immer! Der Fahrer sieht dich vielleicht nicht.</p> <p>Beim Beladen von Gabelstaplern achte auf sicheren Halt der Ladung. Sichere die Ladung mit geeigneten Mitteln. Bei großen, unübersichtlichen Gegenständen begleite den Gabelstapler mit einem Kollegen. Jeder auf einer Seite.</p>
	<p>Hubarbeitsbühnen</p> <ul style="list-style-type: none"> Benutzung nur nach Qualifizierung (PAL-Card, DGUV Grundsatz 308-008) Mitfahren mit geschulten Bedienern erlaubt. Bei allen Auslegerbühnen ist das Mitfahren nur mit geeigneter PSA erlaubt. Die PSA muss mit einem Höhensicherungsgerät mit dem Anschlagpunkt am Korb verbunden sein. Gerät bei Übernahme prüfen. Nicht aus der Arbeitsplattform aus- oder aufsteigen. Gefahrenbereich am Boden absperren.
<p>Leitern und Tritte</p> 	<ul style="list-style-type: none"> Leitern und Tritte vor dem Benutzen auf ordnungsgemäßen Zustand prüfen. Standsicher aufstellen, Bodenunebenheiten beachten. Anlegeleitern so anstellen, dass sie mindestens 1m über der Austrittsstelle hinausragen. Bei Anlegeleitern die obersten vier Sprossen nicht benutzen. Von Anlegeleitern nur Arbeiten geringen Umfangs ausführen. Stehleitern nicht als Anlegeleitern benutzen. Stehleitern so aufstellen, dass die Spreizsicherung voll ausgeklappt ist. Von Stehleitern nicht auf andere Arbeitsplätze übersteigen.

Hiermit bestätige ich der Team Solution GmbH, dass ich die **Basis-Unterweisung Arbeiten bei Produktionen und Veranstaltungen** verstanden habe, sie zur Kenntnis genommen habe und mich stets an die Anweisungen halten werde!

Name _____ Vorname _____

Ort/ Datum _____

Unterschrift _____